

RONSTAN



Наручные кварцевые часы со стрелками RF4056

Руководство по эксплуатации



ООО «Фордевинд-Регата», 197110, Санкт-Петербург, Левашовский пр. 15А,
тел.: (812) 655 59 15, office@fordewind-regatta.ru
www.fordewind-regatta.ru

Наручные кварцевые часы со стрелками RF4056

Поздравляем вас с приобретением стрелочных кварцевых наручных часов Ronstan RF4056. Перед началом эксплуатации часов внимательно прочтите настоящую инструкцию.

Содержание

1. Характеристики..... 2
2. Установка времени..... 3
3. Установка даты..... 3
4. Секундомер..... 4
5. Таймер..... 5
6. Замена батарейки..... 5
7. Уход и техническое обслуживание.... 5
8. Гарантийные обязательства..... 5



1. Характеристики

Часы:	с часовым механизмом диаметром 13 мм
Корпус:	из нержавеющей стали марки 316 с черной матовой отделкой, диаметр 43 мм
Ремешок:	нейлоновый с застежкой из нержавеющей стали, ширина 22 мм
Стекло:	из твердого минерального кристалла
Частота кварцевого генератора:	32 768 Гц
Точность хода:	отклонение не более ± 20 секунд в месяц при нормальной температуре (от $+5^{\circ}\text{C}$ до $+35^{\circ}\text{C}$)

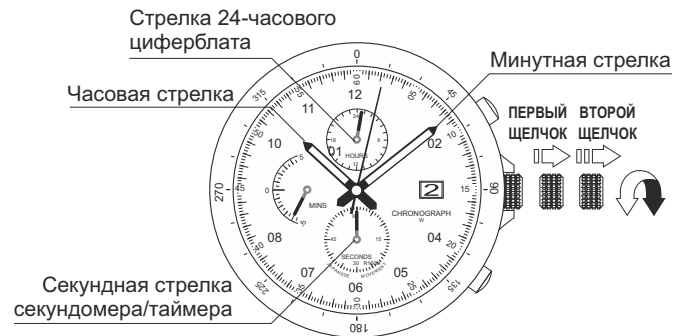
Циферблат и функции

Стрелки:	часовая, минутная секундная
Малые стрелки:	24 часа; секундомер/таймер на 10 минут; / секундомер/таймер на 60 секунд
Календарь:	показывает только число текущего месяца
Режим энергосбережения:	при низком заряде батарейки секундная стрелка движется с 2-секундными интервалами
Батарейка:	SR920SW или 371
Срок службы батарейки:	около 3 лет
Защита от воды:	давление до 10 атм. или глубина до 100 м

2. Установка времени

1. В момент, когда секундная стрелка секундомера будет на 12 часах, вытяните головку часов до второго щелчка.
2. Поворотом головки установите нужное время (часы и минуты).
3. Нажмите на головку для ее возврата в исходное положение.

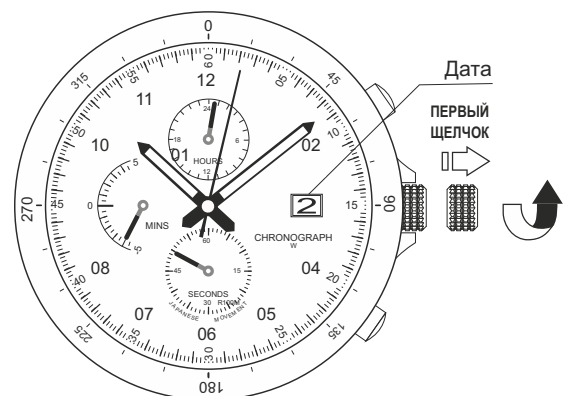
Если во время установки времени таймер или секундомер были включены, их отсчет не будет прерван.



- После возврата головки в исходное положение часовая стрелка малого циферблата синхронизируется с часовой стрелкой большого циферблата.
- Дата на часах меняется в полночь. При установке положения часовой стрелки следите за часовой стрелкой на малом циферблате, чтобы видеть время в 24-часовом формате.
- При установке минут сперва переведите минутную стрелку на 4–5 минут вперед, а затем верните назад на точное время.

3. Установка даты

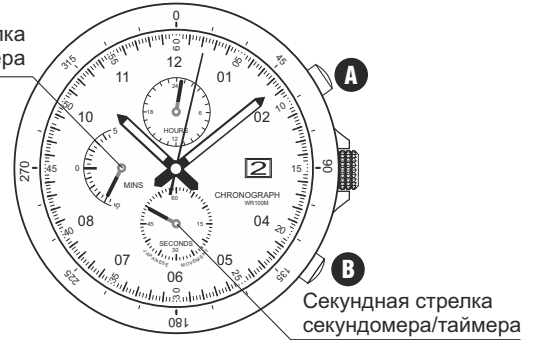
1. Вытяните головку часов до первого щелчка.
2. Поворачивайте головку против часовой стрелки до получения нужной даты.
3. Нажмите на головку для ее возврата в исходное положение.



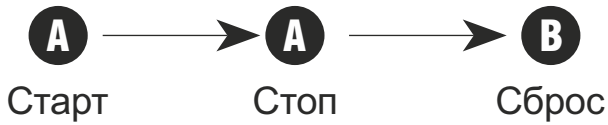
- Установка даты всегда выполняется после установки времени.
- Ручная корректировка даты требуется первого числа месяца, следующего за месяцем, в котором меньше 31 дня (февралем, апрелем, июнем, сентябрем и ноябрем).

4. Секундомер

Минутная стрелка секундомера/таймера



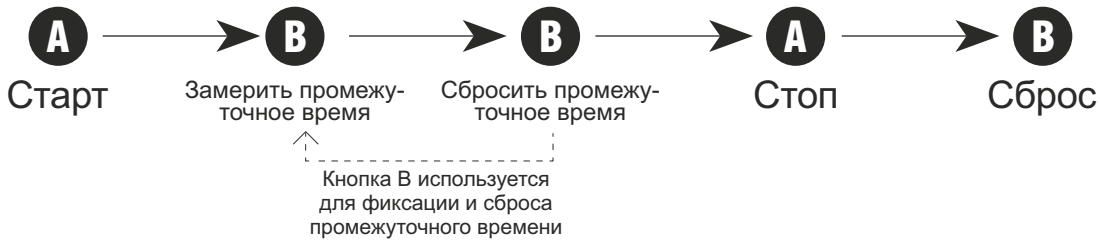
- Стандартное измерение времени



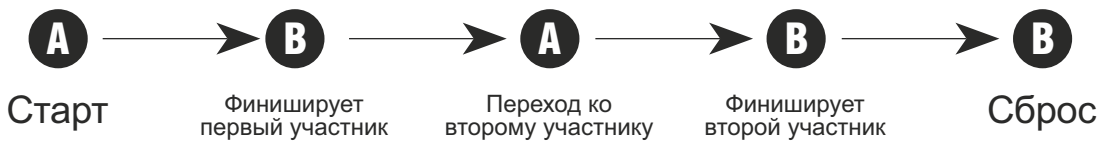
- Измерение времени с прерыванием отсчета



- Измерение времени на промежуточной отметке



- Измерение времени для двух участников



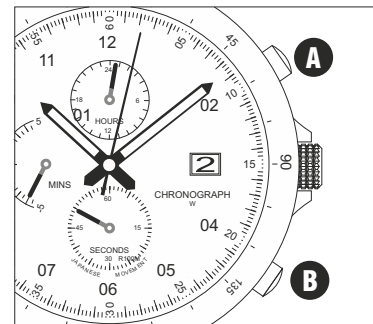
4.1. Сброс секундомера

Если стрелки секундомера движутся

1. Нажмите кнопку **A** для остановки секундомера.
2. Нажмите кнопку **B** для сброса секундомера.

Если стрелки секундомера не движутся

1. Нажмите кнопку **B** для сброса секундомера.

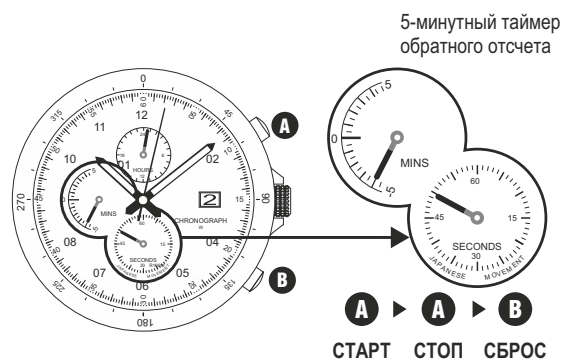


5. Таймер

Наручные часы Ronstan имеют функцию 5-минутного таймера обратного отсчета, которая реализована на минутном и секундном циферблатах секундомера/таймера.

Таймер ведет обратный отсчет от 5 минут до 0, а затем продолжает прямой отсчет времени еще в течение 5 минут.

Таймер удобно использовать во время 5-минутной стартовой процедуры ISAF.



6. Замена батареек

Часы получают питание от одной батарейки SR920SW. Замену батарейки следует выполнять в часовой мастерской.

Срок службы батарейки около трех лет. Однако, поскольку батарейка устанавливается на заводе для проверки работы часов, первый раз, возможно, ее замену придется произвести немного раньше.

7. Уход и технической обслуживанию

Во время прогулок и гонок на яхте водная среда неизбежно воздействует на оборудование, и часы здесь не являются исключением. Чтобы часы прослужили долго выполняйте следующие рекомендации по уходу и техническому обслуживанию:

- После выходов в море промывайте часы пресной водой для удаления соли.
- Не погружайте часы в воду на глубину, превышающую допустимое предельное значение.
- Не нажимайте кнопки, когда часы находятся под водой.
- Не допускайте попадания на часы химических веществ: крема от загара, смазки, растворителей, краски и т. п.
- Обращайтесь с часами аккуратно, не роняйте их.
- Не открывайте корпус часов. Замену батарейки должен выполнять квалифицированный специалист в часовой мастерской.

9. Гарантийные обязательства

Фирма «Фордевинд-Регата» гарантирует безотказную работу наручных кварцевых часов со стрелками Ronstan RF4056 в течение 12 месяцев со дня продажи. Если во время этого срока часы выйдут из строя по причине производственного или технического брака, фирма гарантирует их бесплатный ремонт или замену на новые.

За поломки, произошедшие по вине пользователя вследствие неправильного обращения с часами, фирма ответственности не несет.

ВНИМАНИЕ!

- Не вынимайте батарейку из часов. Замену батарейки должен выполнять квалифицированный специалист в часовой мастерской.
- Не давайте использованную батарейку детям.
- При проглатывании батарейки ребенком немедленно обратитесь за медицинской помощью.
- Не замыкайте контакты батарейки, не нагревайте и не кладите в огонь. Батарейка может загореться или взорваться.
- Батарейка не является перезаряжаемой. Не пытайтесь зарядить севшую батарейку, это может привести к утечке электролита и ее повреждению.

Модель _____

Серийный номер _____

Дата продажи _____

Подпись продавца _____



ООО «Фордевинд-Регата», 197110, Санкт-Петербург, Левашовский пр. 15А,
тел.: (812) 655 59 15, office@fordewind-regatta.ru
www.fordewind-regatta.ru